

Materialien Englisch 4. Klasse

Wähle von den folgenden Arbeitsaufträgen aus!

1. Mach ein **Minibook** oder ein Poster oder ein A4 Blatt oder.....
Wähle ein Tier aus und beschreibe es im Minibook (Satzanfänge, Hilfen auf dem 2. Blatt)

Let's make a minibook

Make a minibook about one of the following animals:



Marmot



Squirrel



Eagle



Fox



Brown bear



Wolf

Find out about the animal:

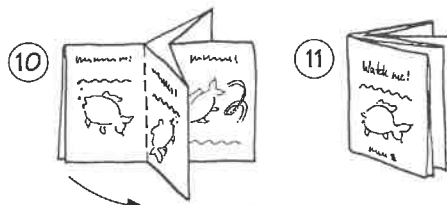
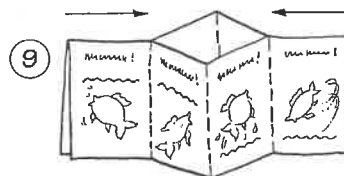

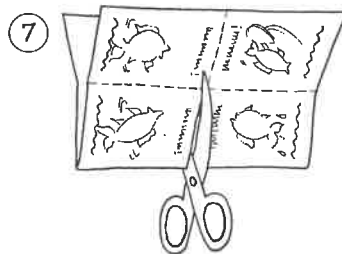
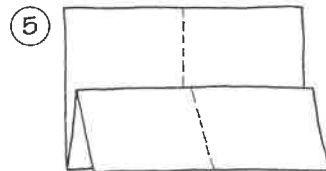

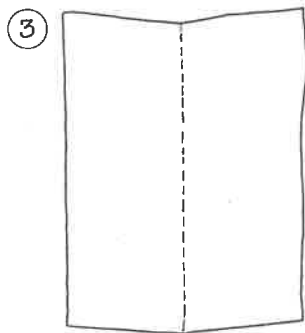


- Is it big or small?
- What colour is it?
- How many legs has it got? Has it got wings?
- Where does it live?
- What does it eat?
- Does it sleep at night or in the day?
- Does it sleep in winter?
- What can it do? Can it fly / swim / jump / climb / run fast / dig?
- What does it do in spring / summer / autumn?

Write about the animal:

- It is ...
- It has got ...
- It lives in ...
- It eats ...
- It can ...
- It sleeps / drinks / digs / likes / ...
- In spring, it ...
- In summer, it ...
- In autumn, it ...
- In winter, it ...

How to fold your pocket book

- ① Hold your paper like this, blank side up!
- ② Now fold it in the middle like this!
- ③ Unfold it and turn it!
- ④ Now fold it like this!
- ⑤ Take the upper part of the sheet and fold it down – like this!
- ⑥ Turn the paper over and fold again – like this!
- ⑦ Hold it like this – open side up! Take your scissors and cut along the crease to the first fold – just like me!
- ⑧ Unfold your paper, blank side down!
- ⑨ Now hold the paper with one hand on each side. Push the two ends gently together.
- ⑩ Push right to the middle!
- ⑪ Finished!



2. Im neuen Unit 6 geht es um ein „Model Town“ oder „Mini Town“ (Ortschaft in Miniformat).
 - Finde Informationen über solche Model Towns in der Schweiz.
 - Zeichne oder bastle dein eigenes Fantasie-Dorf oder deine Fantasie-Stadt oder deine eigene Gemeinde.

3. Arbeite online:

www.macmillaneducationeverywhere.com

oder:



Dann „Username“ und „Password“ eingeben:

Falls Sie Username und Password nicht zur Verfügung haben, können Sie bei mir nachfragen:
irene.strebel@bluewin.ch

Es ist möglich, dass es auf einem Tablet nicht funktioniert. Auf dem Computer sollte es gehen.
Auf dem Tablet kann es funktionieren, wenn sie mit dem Browser „google chrome“ arbeiten.

Wir haben mit der **Unit 6** begonnen.

- a) Schau dir vor allem die Story einige Male an, sprich mit oder sprich es nach.
Vielleicht spielst du sie mit deinen Geschwistern oder Eltern?
 - b) Du könntest eine Zeichnung zur Story machen.
 - c) Findest du heraus, weisst du, wie ein Heissluftballon (hot air balloon) funktioniert?
 - d) Du könntest dir das Lied „Up in a Balloon“ anhören und selber singen lernen
4. Natürlich kannst du auch alle andern Übungen zur Unit 6 machen.
 5. Bingokarten: Ausdrucken, ausschneiden, verschiedene Spiele damit.

I hope you have fun! See you soon!

Mrs. Strebel



a bridge

DD2U6



a church

DD2U6



a cinema

DD2U6



a museum

DD2U6



a restaurant

DD2U6



a square

DD2U6



a football stadium

DD2U6



a statue

DD2U6



a supermarket

DD2U6



a theatre

DD2U6



a train station

DD2U6



**I went to the
cinema.**

DD2U6



I saw a funny film.

DD2U6



I had an ice cream.

DD2U6



I played football.

DD2U6



I was tired.

DD2U6



I went to bed at
9 o'clock.

DD2U6



DD2U6



I saw a funny film.

DD2U6



I had an ice cream.

DD2U6



I played football.

DD2U6



I was tired.

DD2U6



I went to bed at
9 o'clock.

DD2U6



DD2U6