

DEUTSCHAUFGABEN

5. Klasse

Montag, 23.03. bis Freitag, 03.04.2020

Aufgabeneinteilung

- ☞ Montag bis Freitag mindestens 25 Minuten pro Tag im Buch lesen
- ☞ 30 Minuten pro Tag an den Pflichtaufgaben zur Leserolle arbeiten
- ☞ 10 Minuten pro Tag im Anton App Aufgaben mit Pin lösen. Bei Login Fragen Kontakt mit Frau Aemisegger aufnehmen.
- ☞ 2 Mal pro Woche 45 Minuten an Grammatikaufgaben arbeiten
- ☞ Die bearbeiteten Aufgaben schickst du (Scan oder Foto, idealerweise per WhatsApp) an Frau Meier



Bitte und Tipp für die Eltern: Für den Scan App (Beispielsweise «Scanner für mich») verwenden. So ist das Dokument gut leserlich und gleich in PDF-Format. Sollte der Umfang der Pflichtaufgaben zu viel für ihr Kind sein, lassen sie ihr Kind die angegebene Zeit arbeiten. Es ist nicht schlimm, wenn die Pflichtaufgaben nicht geschafft werden. Bitte eine Rückmeldung bei Problemen an Frau Aemisegger.



Kontakt

Fragen

Frau Ruth Aemisegger
Mail: ruthaemi@gmail.com
Tel: 079 724 51 75

Aufgabeneinreichungen

Frau Samira Meier
Mail: samirameier@hotmail.com
Tel: 079 824 83 61



AUFGABEN GRAMMATIK




Teile dir die 2 x 45 Minuten pro Woche selbständig ein

Aufgabe 1

Schreibe eine Textstelle **ohne Fehler** aus deinem Buch ab. Markiere alle Nomen (braun), Verben (blau), Adjektive (gelb), Pronomen (orange), Zusatz: Partikel (grün)

Aufgabe 2

Korrigiere die Pflichtaufgabe* zur Leserolle auf Rechtschreibung und Grammatik:

-  Gross- und Kleinschreibung (Satzanfänge, Verben und Nomen, Adjektive, Pronomen und Partikel)
-  Zeichensetzung (Punkt, direkte Rede, Fragezeichen, Ausrufezeichen, Zusatz: Komma)
-  Dopplungen, ie, ck, tz, Dehnungs-h

**«Schreibe an einer ausgewählten Stelle deines Buches deine eigene Geschichte weiter. Falls du schon fertig mit deinem Buch bist, schreibe ein neues Ende»*

LESEROLLE

- ☞ *Du arbeitest die nächsten zwei Wochen zu einem selbstgewählten Buch.*
- ☞ *Zu diesem Buch gibt es Pflicht- und Wahlaufgaben.*
- ☞ *Alle Pflichtaufgaben sind so gestaltet, dass du sie selber entwerfen kannst (kein Ausdruck nötig).*
- ☞ *Die Zeitangaben dienen als ungefähre Richtwerte.*
- ☞ *Die bearbeiteten Aufgaben schickst du (Scan oder Foto) per WhatsApp an Frau Meier.*
- ☞ *Du erhältst eine Rückmeldung, darum arbeite sorgfältig und nach den Zeitangaben. 😊*
- ☞ *nicht zufriedenstellende Aufgaben müssen nochmals überarbeitet werden.*



Checkpunkte Leserolle

1. Du suchst dir ein Buch aus, das du gerne lesen möchtest. Falls du bereits ein Buch hast, am Lesen bist, kannst du mit diesem Arbeiten. Falls du kein Buch zu Hause hast und **keine** Möglichkeit, eines zu organisieren, nimm bitte Kontakt mit Ruth Aemisegger auf.
2. Während des Lesens und danach bearbeitest du verschiedene Aufgaben, sechs Pflichtaufgaben und Wahlaufgaben je nach Zeitaufwand, die du aus der Liste auswählen kannst.
3. Die Rolle (z.B. Pringelsrolle) gestaltest du von außen passend und ansprechend zu deinem Buch, beschriftest sie ausserdem mit dem Titel, dem Autor und deinem Namen. **Die äussere Gestaltung deiner Rolle soll richtig neugierig auf den Inhalt machen.**
4. Deine Arbeiten kannst du in deiner Rolle sammeln.
5. Falls du mit allen Aufgaben und dem Buch fertig bist, kannst du deine Ergebnisse genau betrachten und einschätzen. Dazu gibt es einen Selbsteinschätzungsbogen.



PFLICHT UND WAHLAUFGABEN



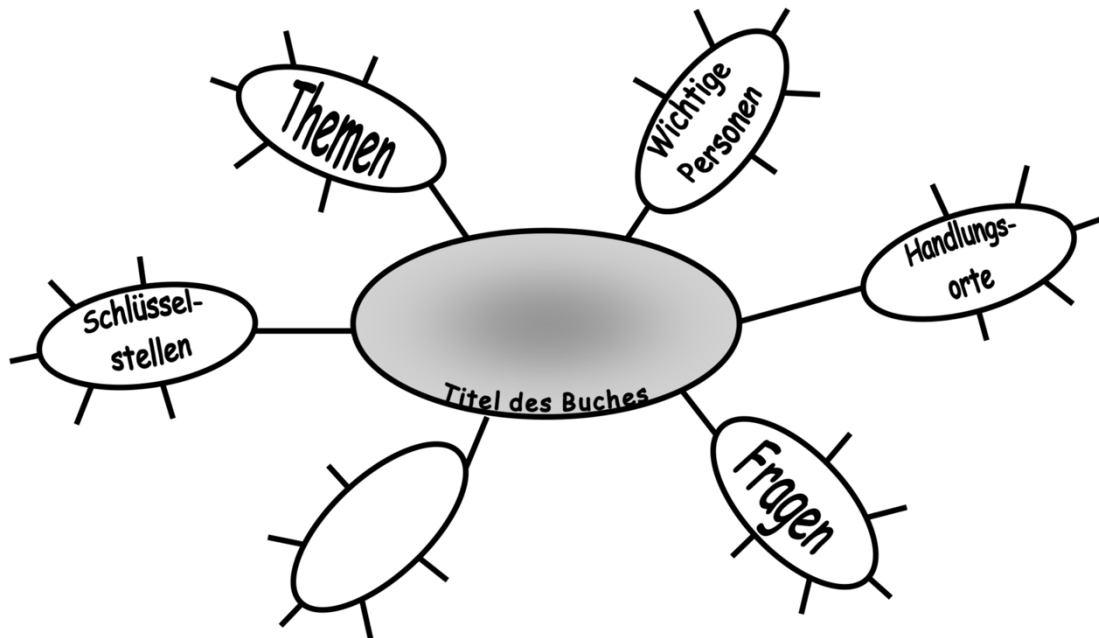
Pflichtaufgaben

- Leserolle aussen gestalten (Autor, Titel, Verlag und deinen Namen angeben)
- Steckbrief einer besonders wichtigen Figur erstellen
- Lieblingsstelle oder spannendste, schönsten Stelle aus deinem Buch abschreiben und ein farbiges Bild dazu zeichnen.
- Fünf Gegenstände, die in deinem Buch eine wichtige Rolle spielen, sorgfältig und geordnet auf ein Blatt zeichnen, jeden Gegenstand durch einen Satz erklären (wenn die Gegenstände nicht zu gross sind, kannst du sie auch sammeln und in deine Rolle legen).
- An einer ausgewählten Stelle deines Buches deine eigene Geschichte weiterschreiben. Falls du schon fertig mit deinem Buch bist, schreibe ein neues Ende.
- Einen ausgewählten Textabschnitt aus dem Buch besonders gut üben und diesen deinen Eltern oder Geschwistern vorlesen.

Wahlaufgaben

- Erstelle ein Mindmap zu deinem Buch – siehe Beispiel
- Entwirf ein neues Titelbild und einen neuen Titel zu deinem Buch
- Schreibe eine Zusammenfassung zu deinem Buch
- Schreibe auf, welche Figur du aus dem Buch gerne sein würdest und warum
- Schreibe einen Brief an eine Figur deines Buches
- Buchbewertungsbogen und Meinung zum Buch ausfüllen – Vorlage ausdrucken
- Selbsteinschätzungsbogen ausfüllen – Vorlage ausdrucken

Mind Map (Beispiel)



MEINE BUCHBEWERTUNG



Buchtitel:	

Autor:	
--------	--

Seitenzahl:	
-------------	--

Kritik


Lesespass	😊😊	😊	😐
Unterhaltungswert	😊😊	😊	😐
Spannung	😊😊	😊	😐
Verständlichkeit	😊😊	😊	😐
Layout aussen	😊😊	😊	😐
Illustrationen	😊😊	😊	😐
Weiterempfehlung	😊😊	😊	😐

MEINE MEINUNG ZUM BUCH



A large, rounded speech bubble shape with a tail pointing towards the top right. The interior of the bubble is filled with horizontal lines, providing a space for writing. The lines are evenly spaced and extend across most of the width of the bubble.

SELBSTEINSCHÄTZUNG



Ein Blick auf die Bearbeitung der Aufgaben:			
Ich habe konzentriert gearbeitet.			
Ich habe alle Aufgaben gelöst.			
Ich habe sauber geschrieben und sorgfältig gestaltet.			
Ich habe selbständig an der Leserolle gearbeitet.			
Ich habe die Zeit für die Arbeiten richtig eingeteilt.			
Ich bin zügig vorwärtsgekommen und habe meine Ziele erreicht.			



ZEIT

Besonders viel Zeit brauchte ich dafür:

Begründung:

Besonders wenig Zeit brauchte ich dafür:

Begründung:
